





## Inhalt


<b>1</b>	<b>Anmeldung</b>	<b>2</b>
<b>2</b>	<b>Produkte-Übersicht</b>	<b>3</b>
2.1	<i>Einzelkarten</i>	3
2.1.1	Personalisierte Einzelkarten	4
2.2	<i>Sets</i>	5
2.2.1	Gesamtsets und Updatesets	6
2.2.2	Personalisierte Gesamtsets	7
<b>3</b>	<b>Warenkorb</b>	<b>9</b>
3.1	<i>Lieferung</i>	9
3.2	<i>Bestellübersicht</i>	10
3.3	<i>Zusammenfassung</i>	11
3.4	<i>Auftragsbestätigung und Bestellung kontrollieren</i>	17

## 1 Anmeldung

Melden Sie sich mit Ihrem Benutzernamen und Passwort unter <https://sdbb.cavelti.ch> an.

Die Anmeldedaten finden Sie auf [www.sdbb.ch/postkarten](http://www.sdbb.ch/postkarten).

  [anmelden](#)   



### Anmeldung

Benutzername

Passwort

[Anmelden](#)

#### Express-Bestellungen

Die Preise und Lieferbedingungen hängen von der Anzahl unterschiedlicher Karten und von der jeweiligen Stückmenge ab. Genauere Infos: [postkarten@cavelti.ch](mailto:postkarten@cavelti.ch)

#### Commande express

Les prix et les conditions de livraison dépendent du nombre et de la diversité des cartes postales. Plus d'informations : [postkarten@cavelti.ch](mailto:postkarten@cavelti.ch)

#### Ordine espresso

I prezzi e le condizioni di consegna dipendono dalla quantità e dalla varietà delle cartoline. Maggiori informazioni: [postkarten@cavelti.ch](mailto:postkarten@cavelti.ch)

Cavelti AG, Marken. Digital und gedruckt.


## 2 Produkte-Übersicht

Nach der Anmeldung gelangen Sie auf die Produkte-Übersicht.

Wählen Sie zwischen **«Sammelbestellung Einzelkarten personalisiert»** und **«Sets Standard und personalisiert»**.




Willkommen Start / Produkte



Abdichter/in EFZ  
Abdichtungspraktiker/in EBA

[Sammelbestellung Einzelkarten personalisiert](#)



Abdichter/in EFZ  
Abdichtungspraktiker/in EBA

Anlagen- und Apparatebauer/in EFZ

Anlagenführer/in EFZ

Architekturmodellbauer/in EFZ

[Sets \(Standard und personalisiert\)](#)

Die verfügbaren Postkarten sehen Sie, indem Sie auf den Knopf **«Übersicht alle Karten»** klicken.



Overview Start / SystemInfo

Übersicht alle Karten

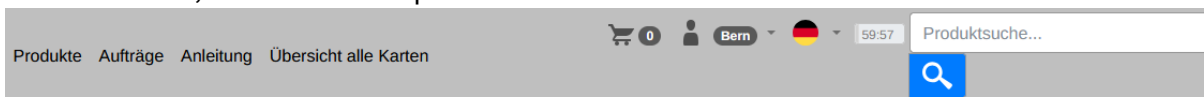
- [Alle Karten deutsch](#)
- [Alle Karten französisch](#)
- [Alle Karten italienisch](#)





### 2.1 Einzelkarten

Alle Postkarten sind einzeln in Deutsch, Französisch und Italienisch verfügbar und erscheinen in alphabetischer Reihenfolge. Es ist möglich, sie nach Sprache und/oder nach aktualisierten Karten zu filtern. Eine bestimmte Karte kann auch mit einem manuellen Filter gesucht werden, indem Sie den Namen der gewünschten Karte in das Feld **«Suche»** eingeben.

Kantone, die noch nie Karten personalisiert haben (das heisst, die noch keine personalisierten Webadressen und QR-Codes hinzugefügt haben), sehen standardmässig alle Karten in den drei Sprachen. Kantone, die bereits personalisierte Links und QR-Codes angegeben haben, sehen nur die Karten in den drei Sprachen, die sie zuvor verwendet haben. Beispiele: Der Kanton Zürich sieht nur die Karten der deutschen Kollektion, der Kanton Bern sieht die Karten der französischen und der deutschen Kollektion.

Wenn Sie die Karten in einer neuen Sprache wünschen, laden Sie die Excel-Vorlage in der gewünschten Sprache von [www.sdbb.ch/postkarten](http://www.sdbb.ch/postkarten) herunter und senden Sie eine ausgefüllte Excel-Datei an [postkarten@cavelti.ch](mailto:postkarten@cavelti.ch), mindestens 2 Wochen vor dem Bestellfenster, in dem Sie die personalisierten Einzelkarten bestellen wollen.



Produkte Aufträge Anleitung Übersicht alle Karten  0  Bern  59:57 Produktsuche... 



## Produktauswahl

Start / Produkte / Sammelbestellung Einzelkarten personalisiert

### Filterkriterien


#### Produktsprache

 Deutsch **5**   Französisch **5**

#### Update-Karten

Update-Karten **2**

Suche...

 Filter zurücksetzen

 In den Warenkorb

**Achtung, die Bestellmenge muss durch 8 teilbar sein.**

Bezeichnung	QR-Code	Webadresse	Menge
Abdichter/in EFZ	<input type="text" value="https://biz-links-be.ch/spip.php?page=tile:"/>	<input type="text" value="www.biz-links-be.ch"/>	<input type="text" value="0"/>
Anlagen- und Apparatebauer/in EFZ	<input type="text" value="https://biz-links-be.ch/spip.php?page=tile:"/>	<input type="text" value="www.biz-links-be.ch"/>	<input type="text" value="0"/>

### 2.1.1 Personalisierte Einzelkarten

#### Bemerkungen:





- Wenn Sie ein Gesamtset personalisieren möchten, gehen Sie zu Kapitel 2.2.2.
- Wenn Sie möchten, dass Ihre Personalisierungen für einzelne Karten (anstelle der standardmässigen Webadressen und QR-Codes) für alle zukünftigen Bestellungen gespeichert werden, gehen Sie ebenfalls zu Kapitel 2.2.2.
- Es ist auch möglich, alle Karten direkt zu personalisieren, wie in den folgenden Schritten beschrieben. Diese Personalisierungen werden jedoch nicht für spätere Bestellungen gespeichert, sondern nur für die aktuelle Bestellung.
- Wenn Sie Einzelkarten nur für eine einmalige Bestellung personalisieren möchten, gehen Sie wie folgt vor:

Neben jeder Karte, die Sie bestellen möchten, können Sie die folgenden Felder anpassen:

- QR-Code: Webadresse, auf die der personalisierte QR-Code verlinkt.
- Webadresse: Eine personalisierte Webadresse, die unten links auf der Postkarte angegeben wird. Maximal 75 Zeichen.
- Menge: Anzahl der gewünschten Karten. **ACHTUNG:** Um die Produktion umsetzen zu können, muss die Menge jeder bestellten Karte ein Vielfaches von 8 sein (8, 16, 24, 32 usw.). Es ist also nicht möglich, weniger als 8 Einzelkarten zu bestellen.

Abdichter/in EFZ	<input type="text" value="https://www.berufsberatung.ch/Test-QR"/>	<input type="text" value="www.berufsberatung.ch/Webadresse "/>	<input type="text" value="8"/>
------------------	--	--	--------------------------------

Nachdem Sie die gewünschten Postkarten personalisiert haben, kontrollieren Sie die angegebenen Informationen (QR-Codes, Webadressen, Mengenangaben) für jede Karte sorgfältig und fügen Sie sie Ihrer Bestellung hinzu, indem Sie auf den Knopf **«In den Warenkorb»** klicken.

Produkte Aufträge Anleitung Übersicht alle Karten  0  Bern  55.04  



#### Produktauswahl

Start / Produkte / Sammelbestellung Einzelkarten personalisiert

#### Filterkriterien


Die Filter stehen wieder zur Verfügung, nachdem die Positionen dem Warenkorb hinzugefügt wurden.

#### Produktsprache

 Deutsch 5   Französisch 5

#### Update-Karten

Update-Karten 2

 Filter zurücksetzen

 In den Warenkorb

Achtung, die Bestellmenge muss durch 8 teilbar sein.

Bezeichnung	QR-Code	Webadresse	Menge
Abdichter/in EFZ	<input type="text" value="https://www.berufsberatung.ch/Test-QR"/>	<input type="text" value="www.berufsberatung.ch/Webadresse "/>	<input type="text" value="8"/>

## 2.2 Sets

Alle Sets (vollständige, aktualisierte oder personalisierte Sets) sind auf Deutsch, Französisch und Italienisch verfügbar. Es ist möglich, die Sets nach Sprache zu filtern.

Produkte Aufträge Anleitung Übersicht alle Karten

Produktsuche...

**SDBB | CSFO**

Produktauswahl Start / Produkte / Sets (Standard und personalisiert)

Filterkriterien


Produktsprache

Deutsch


Französisch

Italienisch


Filter zurücksetzen




**Gesamtset DE (Standard)**



**Gesamtset FR (Standard)**




**Gesamtset IT (Standard)**




**Update-Set 2024  
(deutsch)**

Updateset DE (Standard)




**Set actualisé 2024  
(français)**

Updateset FR (Standard)




**Set aggiornato 2024  
(italiano)**


Updateset IT (Standard)



**Gesamtset DE (personalisiert)**



**Gesamtset FR (personalisiert)**




**Gesamtset IT (personalisiert)**

### 2.2.1 Gesamtsets und Updatesets

Bei Standardsets (nicht personalisierten Sets) wählen Sie das Gesamtset oder Updateset in der gewünschten Sprache aus.

Geben Sie die gewünschte Menge an Gesamtsets oder Updatesets an und fügen Sie die Sets Ihrer Bestellung hinzu, indem Sie auf den Knopf **«In den Warenkorb»** klicken.


Gesamtset DE (Standard)
Start / Produkte / Sets (Standard und personalisiert) / Gesamtset DE (Standard) 


**Bestellinformationen**

<b>Artikelcode</b>	SDBB-1001
<b>Mindestmenge</b>	1

---

Menge	Bezeichnung
<input type="text" value="1"/>	<input type="text" value="Gesamtset DE (Standard)"/>

 Zur Produktauswahl

In den Warenkorb


### 2.2.2 Personalisierte Gesamtsets

Um ein Gesamtset mit Ihren kantonalen Informationen zu bestellen (individuelle personalisierte Webadressen und Links für den QR-Codes), muss die zuständige Person in Ihrem Kanton zuerst die untenstehenden Schritte 1 bis 8 ausführen.

Um einzelne Karten dauerhaft mit Ihren kantonalen Informationen zu personalisieren (individuelle personalisierte Webadressen und personalisierte Links für QR-Codes), muss auch die zuständige Person in Ihrem Kanton zuerst die untenstehenden Schritte 1 bis 8 ausführen.

Diese Personalisierungen werden für alle zukünftigen Bestellungen von kompletten Sets oder Einzelkarten gespeichert.

Für Bestellungen, die Ihr regionales BIZ betreffen, gehen Sie direkt zu Schritt 9.

#### Verantwortliche Person nach Kanton (Schritte 1 bis 8):

1. Laden Sie unter [www.sdbb.ch/postkarten](http://www.sdbb.ch/postkarten) die Excel-Vorlage in der gewünschten Sprache herunter.
2. Füllen Sie die Excel-Vorlage aus: Tragen Sie die einzelne personalisierte Webadresse und den personalisierten QR-Code neben der entsprechenden Berufsbezeichnung ein.
3. Senden Sie die ausgefüllte Datei mindestens 2 Wochen vor dem Bestellfenster, in dem Sie die personalisierten Gesamtsets bestellen wollen, an [postkarten@cavelti.ch](mailto:postkarten@cavelti.ch).
4. Die für den Kanton zuständige Person erhält am nächsten Arbeitstag ein PDF mit allen personalisierten Postkarten zur Kontrolle.
5. Überprüfen Sie, ob die personalisierte Webadresse korrekt ist. Scannen und überprüfen Sie jeden QR-Code mit einem Smartphone oder Tablet.
6. Informieren Sie die Druckerei Cavelti, dass die personalisierten PDF-Sets korrekt sind, oder weisen Sie auf eventuelle Fehler hin.
7. Die Druckerei Cavelti lädt die endgültigen personalisierten Daten in das Portal <https://sdbb.cavelti.ch> hoch. Diese Daten sind standardmässig bis zur Veröffentlichung der nächsten Kartenserie gültig.
8. Die für den Kanton zuständige Person informiert die regionalen BIZ in ihrem Kanton, dass diese nun die personalisierten Sets im Bestellportal bestellen können.


**Bestellungen der regionalen BIZ (Schritte 9-10):**


9. Wählen Sie in der Produktübersicht **«Sets (Standard und personalisiert)»** und wählen Sie das Gesamtset **«Gesamtset (personalisiert)»** in der gewünschten Sprache.
10. Geben Sie die gewünschte Menge an personalisierten Gesamtsets ein und fügen Sie sie Ihrer Bestellung hinzu, indem Sie auf den Knopf **«In den Warenkorb»** klicken.



### 3 Warenkorb

Wenn Sie auf den Warenkorb klicken, erhalten Sie eine Übersicht über die Produkte, die Sie Ihrer Bestellung hinzugefügt haben. Kontrollieren Sie die angegebenen Informationen (QR-Codes, Webadressen, Mengen) sorgfältig.

Wenn Sie auf den Stift  klicken, haben Sie die Möglichkeit, die personalisierten Informationen und die Mengen für jedes bestellte Produkt zu ändern.

Durch Anklicken des Kreuzes  entfernen Sie das Produkt aus dem Warenkorb. Wenn Sie alle Artikel für die Bestellung eingegeben haben, klicken Sie auf den Knopf **«Lieferung»**.



Warenkorb
Start / Warenkorb

**Meine Bestellung**

**Warenkorb** 2

Lieferung 0

Rechnungsoptionen





Zusammenfassung


---


**Meine Produkte**


Favoriten 0

**Warenkorb**

Bezeichnung	Menge	QR-Code Webadresse	
Abdichter/in EFZ	8 Stk.	<a href="https://www.berufsberatung.ch/Test-QR">https://www.berufsberatung.ch/Test-QR</a>	 
		<a href="https://www.berufsberatung.ch/Webadresse">www.berufsberatung.ch/Webadresse</a>	
Gesamtset DE (Standard)	1 Stk.		 

 Produktauswahl





 Warenkorb leeren


Lieferung 

#### 3.1 Lieferung

Die Lieferinformationen erscheinen:

- **Verwendete Lieferadresse:** Damit die Lieferung in Ihrem regionalen BIZ ankommt, müssen Sie einmalig eine neue Lieferadresse anlegen. Die Adresse wird gespeichert und Sie können sie bei einer späteren Bestellung wieder auswählen. Wählen Sie die Lieferadresse aus der Liste der zuvor verwendeten Adressen, die unter dem Dropdown-Menü **«Lieferadresse»** verfügbar sind. Wenn die gewünschte Lieferadresse nicht bereits in der Liste enthalten ist, können Sie eine neue Adresse erstellen, indem Sie **«Neue Adresse erfassen»** ankreuzen.
- **Versandart / Liefertermin:** Zwischen dem Bestelldatum und der Lieferung liegen maximal 25 Tage.
- **Bestellübersicht:** Zusammenfassung der bestellten Mengen.

Produkte Aufträge Anleitung Übersicht alle Karten  2  Bern  59:46 Produktsuche... 

 **SDBB | CSFO**

Lieferung Start / Warenkorb / Lieferung

**Meine Bestellung**

[Warenkorb](#) 2

[Lieferung](#) 0

[Rechnungsoptionen](#)

[Zusammenfassung](#)

---

**Meine Produkte**

[Favoriten](#) 0

Lieferadresse

---

**Verwendete Lieferadresse**  **Neue Adresse erfassen**

BIZ Bern Demo  
 Vorname Nachname  
 Strasse 12  
 CH 3007 Bern

---

**Versandart / Liefertermin**

**Standard-Versand**  
 Versandkosten: 0,00 CHF  
 Frühestmöglicher Liefertermin: 21.01.2025

Liefertermin




---


**Bestellübersicht**

Bezeichnung	Fertig Tage	VPE Stück	Aufträge Stück
Abdichter/in EFZ	25	8	8
Gesamtset DE (Standard)	50	1	1

[Lieferung auslösen](#)

---

 [Warenkorb anzeigen](#)

[Zusammenfassung](#) 

Wenn die Informationen richtig sind, klicken Sie auf **«Lieferung auslösen»**. Die neue Lieferadresse wird nun für die aktuelle Bestellung angegeben.

### 3.2 Bestellübersicht


Die gewählten Lieferoptionen werden in der Bestellübersicht zusammengefasst. Sie können die Lieferoptionen noch ändern, indem Sie auf **«Lieferoptionen ändern»** klicken. Wenn die Informationen korrekt sind, klicken Sie auf **«Zusammenfassung»**.

Lieferung Start / Warenkorb / Lieferung

Meine Bestellung  
Warenkorb 2  
Lieferung 1  
Rechnungsoptionen  
Zusammenfassung  
Meine Produkte  
Favoriten 0

Alle Positionen des Warenkorbs wurden zu Lieferungen zusammengefasst.


### Bestellübersicht

 **Lieferung Standard-Versand am**  
21.01.2025

BIZ Bern Demo  
Vorname Nachname  
Strasse 12  
3007 Bern

Bezeichnung	Menge
Abdichter/in EFZ   Fertig in 25 Tagen	8
Gesamtset DE (Standard)   Fertig in 50 Tagen	1



[Lieferoptionen ändern](#)


[Warenkorb anzeigen](#) [Zusammenfassung](#) 

### 3.3 Zusammenfassung

Die Zusammenfassung enthält folgende Angaben:


- Lieferadresse
- Menge der Sets und der bestellten Karten
- Personalisierte QR-Codes und Webadressen für die individuell personalisierten Postkarten

Produkte Aufträge Anleitung Übersicht alle Karten 2  Bern  59:53





**Warenkorb** Start / Warenkorb / Zusammenfassung

Nachfolgend finden Sie die Details Ihrer Bestellung aufgeführt. Bitte kontrollieren Sie alle Angaben und personalisierten Links sorgfältig. Danach klicken Sie bitte auf "Bestellung absenden".

**Auftragsdetails** 


**Bezeichnung** Ihre Bestellung vom Dienstag, 12. November 2024

**Ihre Lieferungen** 



 **Lieferung** Standard-Versand am 21.01.2025

BIZ Bern Demo  
Vorname Nachname  
Strasse 12  
3007 Bern

Bezeichnung	Menge
Abdichter/in EFZ   Fertig in 25 Tagen	8
Gesamtsset DE (Standard)   Fertig in 50 Tagen	1

**Warenkorb** 


Bezeichnung	Menge	QR-Code Webadresse
Abdichter/in EFZ	8	<a href="https://www.berufsberatung.ch/Test-QR">https://www.berufsberatung.ch/Test-QR</a>
Gesamtsset DE (Standard)	1	<a href="http://www.berufsberatung.ch/Webadresse">www.berufsberatung.ch/Webadresse</a>

 [Warenkorb anzeigen](#)
[Bestellung absenden](#) 

Kontrollieren Sie diese Informationen noch einmal sorgfältig.

Um die Informationen an dieser Stelle zu ändern, klicken Sie auf den Stift .

Um eine Karte oder ein Set aus dem Warenkorb zu entfernen:

1. Klicken Sie auf den Stift .

Produkte Aufträge Anleitung Übersicht alle Karten 2 Bern 59.53

**Warenkorb** Start / Warenkorb / Zusammenfassung

**Meine Bestellung**

**Warenkorb** 2

Lieferung 1

Rechnungsoptionen

Zusammenfassung

---

**Meine Produkte**

Favoriten 0

Nachfolgend finden Sie die Details Ihrer Bestellung aufgeführt. Bitte kontrollieren Sie alle Angaben und personalisierten Links sorgfältig. Danach klicken Sie bitte auf "Bestellung absenden".

**Auftragsdetails**

**Bezeichnung** Ihre Bestellung vom Dienstag, 12. November 2024

---

**Ihre Lieferungen**

**Lieferung** Standard-Versand am 21.01.2025

BIZ Bern Demo  
Vorname Nachname  
Strasse 12  
3007 Bern

Bezeichnung	Menge
Abdichter/in EFZ   Fertig in 25 Tagen	8
Gesamtset DE (Standard)   Fertig in 50 Tagen	1

---

**Warenkorb**

Bezeichnung	Menge	QR-Code Webadresse
Abdichter/in EFZ	8	<a href="https://www.berufsberatung.ch/Test-QR">https://www.berufsberatung.ch/Test-QR</a>
Gesamtset DE (Standard)	1	<a href="http://www.berufsberatung.ch/Webadresse">www.berufsberatung.ch/Webadresse</a>

Warenkorb anzeigen
Bestellung absenden

2. Klicken Sie auf der nächsten Seite auf das Kreuz neben den Einzelkarten oder Sets, die Sie aus Ihrer Bestellung entfernen möchten.

Produkte Aufträge Anleitung Übersicht alle Karten 2 Bern 59.54

**Warenkorb** Start / Warenkorb

**Meine Bestellung**

**Warenkorb** 2

Lieferung 1

Rechnungsoptionen

Zusammenfassung

---

**Meine Produkte**

Favoriten 0

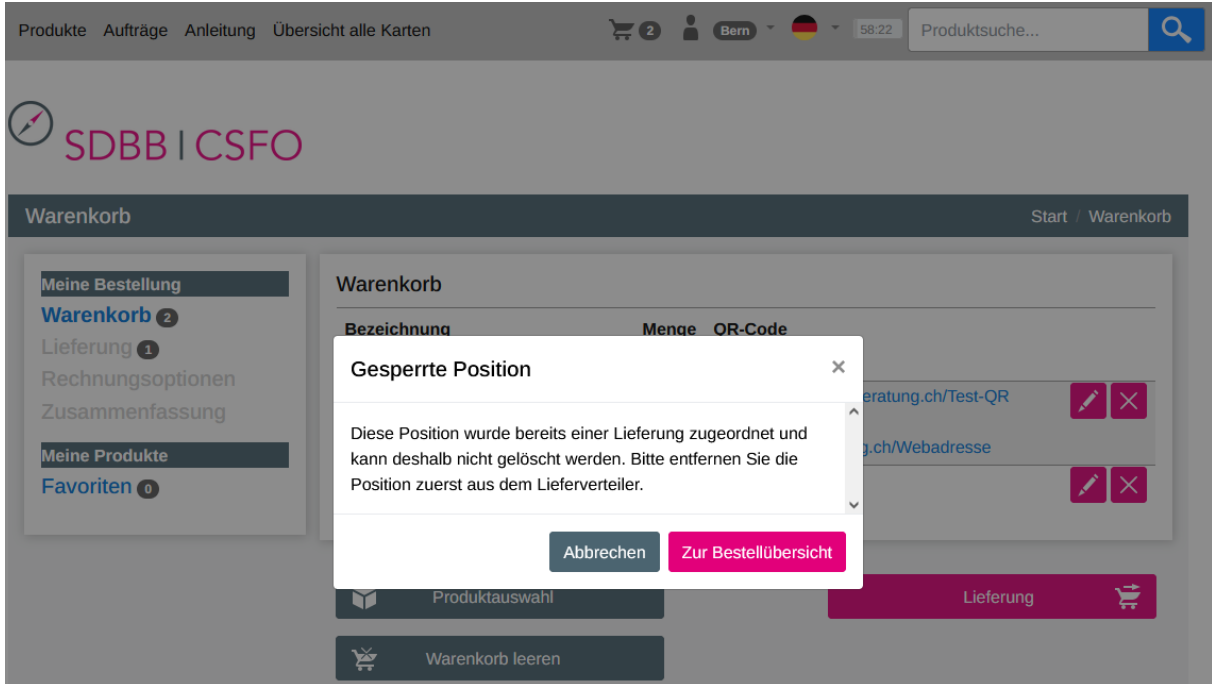
**Warenkorb**





Bezeichnung	Menge	QR-Code Webadresse	
Abdichter/in EFZ	8 Stk.	<a href="https://www.berufsberatung.ch/Test-QR">https://www.berufsberatung.ch/Test-QR</a>	
Gesamtset DE (Standard)	1 Stk.	<a href="http://www.berufsberatung.ch/Webadresse">www.berufsberatung.ch/Webadresse</a>	

Produktauswahl
Lieferung

Warenkorb leeren

3. Bestätigen Sie die Löschung, indem Sie auf den Knopf «Zur Bestellübersicht» klicken, der im Fenster «gesperrte Position» erscheint.



Produkte Aufträge Anleitung Übersicht alle Karten  2  Bern  58:22 Produktsuche... 

SDBB | CSFO

Warenkorb Start / Warenkorb

Meine Bestellung  
**Warenkorb** 2  
 Lieferung 1  
 Rechnungsoptionen  
 Zusammenfassung

Meine Produkte  
 Favoriten 0


**Warenkorb**

Bezeichnung Menge OR-Code

**Gesperpte Position** ✕

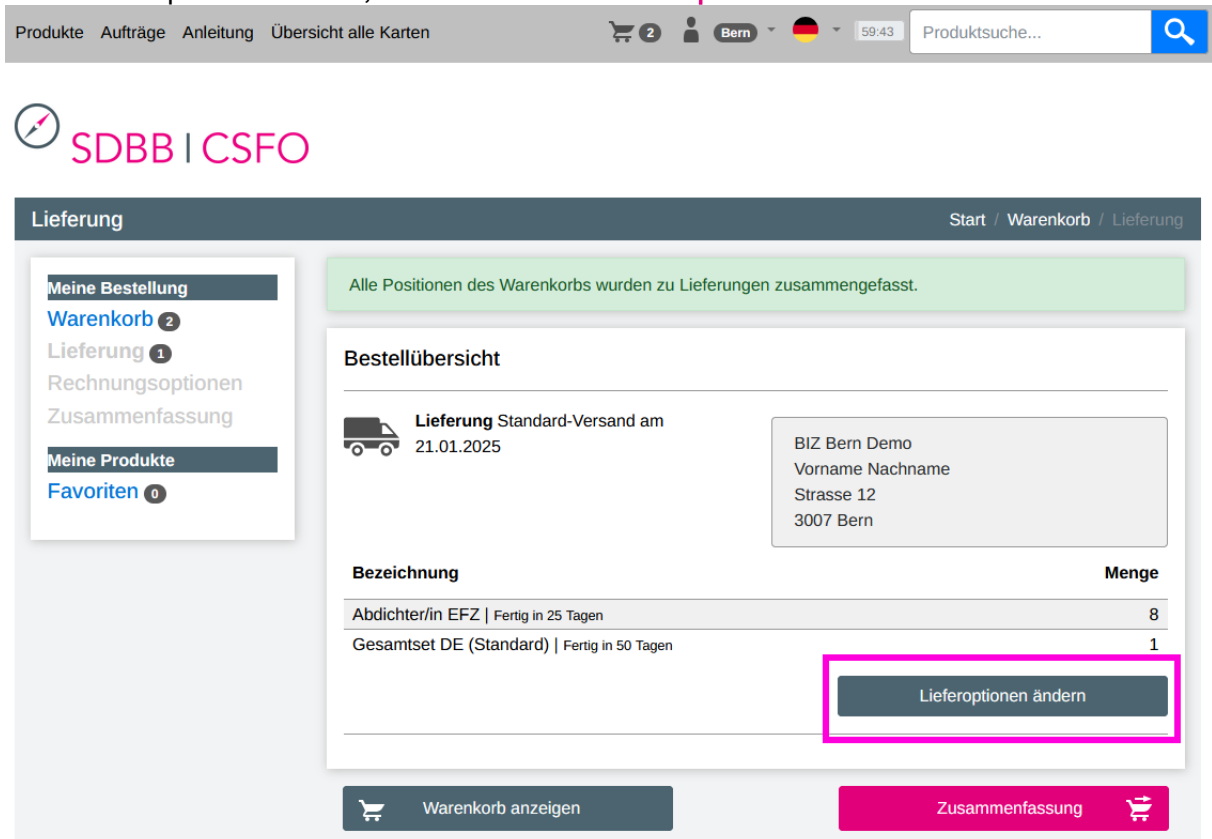
Diese Position wurde bereits einer Lieferung zugeordnet und kann deshalb nicht gelöscht werden. Bitte entfernen Sie die Position zuerst aus dem Lieferverteiler.





Abbrechen **Zur Bestellübersicht**

Produktauswahl **Lieferung** 

Warenkorb leeren

4. Klicken Sie auf den Knopf «**Lieferoptionen ändern**» neben der Einzelkarte oder dem Set, die Sie aus Ihrer Bestellung entfernen möchten, und bestätigen Sie, indem Sie auf den Knopf «Ja» klicken, der im Fenster «**Lieferoptionen bearbeiten?**» erscheint.




Produkte Aufträge Anleitung Übersicht alle Karten  2  Bern  59:43 Produktsuche... 

SDBB | CSFO

**Lieferung** Start / Warenkorb / Lieferung

Alle Positionen des Warenkorbs wurden zu Lieferungen zusammengefasst.


**Bestellübersicht**





 **Lieferung** Standard-Versand am 21.01.2025


BIZ Bern Demo  
 Vorname Nachname  
 Strasse 12  
 3007 Bern

Bezeichnung	Menge
Abdichter/in EFZ   Fertig in 25 Tagen	8
Gesamtset DE (Standard)   Fertig in 50 Tagen	1

**Lieferoptionen ändern**

Warenkorb anzeigen **Zusammenfassung** 

Produkte Aufträge Anleitung Übersicht alle Karten   Bern  58:10 Produktsuche... 

 SDBB | CSFO

Lieferung Start / Warenkorb / Lieferung

**Meine Bestellung**  
 Warenkorb **2**  
 Lieferung **1**  
 Rechnungsoptionen  
 Zusammenfassung

**Meine Produkte**  
 Favoriten **0**

Alle Positionen des Warenkorbs wurden zu Lieferungen zusammengefasst.

**Bestellübersicht**

**Lieferoptionen bearbeiten?** ✕

Sind Sie sicher, dass Sie die Lieferoptionen bearbeiten wollen?

Bezeichnung	Menge
Abdichter/in EFZ   Fertig in 25 Tagen	8
Gesamtset DE (Standard)   Fertig in 50 Tagen	1

5. Gehen Sie zurück in den Warenkorb und klicken Sie auf das Kreuz ✕ neben den einzelnen Karten oder Sets, die Sie aus Ihrer Bestellung entfernen möchten.

Produkte Aufträge Anleitung Übersicht alle Karten   Bern  59:43 Produktsuche... 

Lieferung Start / Warenkorb / Lieferung

**Meine Bestellung**  
 Warenkorb **2**  
 Lieferung **0**  
 Rechnungsoptionen  
 Zusammenfassung

**Meine Produkte**  
 Favoriten **0**

Lieferadresse

**Verwendete Lieferadresse**  Neue Adresse erfassen

BIZ Bern Demo  
 Vorname Nachname  
 Strasse 12  
 CH 3007 Bern

**Versandart / Liefertermin**

**Standard-Versand**  
 Versandkosten: 0,00 CHF  
 Frühestmöglicher Liefertermin: 21.01.2025

Liefertermin

Warenkorb Start / Warenkorb

**Meine Bestellung**

**Warenkorb** 2

Lieferung 1

Rechnungsoptionen





Zusammenfassung


---


**Meine Produkte**


**Favoriten** 0

**Warenkorb**

Bezeichnung	Menge	QR-Code Webadresse	
Abdichter/in EFZ	8 Stk.	<a href="https://www.berufsberatung.ch/Test-QR">https://www.berufsberatung.ch/Test-QR</a>	 
		<a href="http://www.berufsberatung.ch/Webadresse">www.berufsberatung.ch/Webadresse</a>	
Gesamtset DE (Standard)	1 Stk.		 

 **Produktauswahl**

 **Warenkorb leeren**

**Lieferung** 

6. Klicken Sie anschliessend auf den Knopf **«Lieferung»** und fahren Sie mit Punkt 3.1 fort.

Warenkorb Start / Warenkorb

**Meine Bestellung**

**Warenkorb** 1

Lieferung 0

Rechnungsoptionen



Zusammenfassung


---


**Meine Produkte**


**Favoriten** 0

**Warenkorb**

Bezeichnung	Menge	QR-Code Webadresse	
Abdichter/in EFZ	8 Stk.	<a href="https://www.berufsberatung.ch/Test-QR">https://www.berufsberatung.ch/Test-QR</a>	 
		<a href="http://www.berufsberatung.ch/Webadresse">www.berufsberatung.ch/Webadresse</a>	





 **Produktauswahl**


 **Warenkorb leeren**

**Lieferung** 

Klicken Sie auf den Knopf **«Bestellung absenden»**, um die Bestellung abzuschliessen. Ein Fenster **«Bestellung versendet»** bestätigt, dass die Bestellung abgeschickt wurde.



Produkte Aufträge Anleitung Übersicht alle Karten  1  Bern  59:44  



Warenkorb Start / Warenkorb / Zusammenfassung

**Meine Bestellung**

Warenkorb <sup>1</sup>

Lieferung <sup>1</sup>

Rechnungsoptionen


Zusammenfassung

---

Meine Produkte


Favoriten <sup>0</sup>


Nachfolgend finden Sie die Details Ihrer Bestellung aufgeführt. Bitte kontrollieren Sie alle Angaben und personalisierten Links sorgfältig. Danach klicken Sie bitte auf "Bestellung absenden".

**Auftragsdetails** 

**Bezeichnung** Ihre Bestellung vom Dienstag, 12. November 2024

---

**Ihre Lieferungen** 


 **Lieferung Standard-Versand am 17.12.2024**

BIZ Bern Demo  
 Vorname Nachname  
 Strasse 12  
 3007 Bern


**Bezeichnung** **Menge**

Abdichter/in EFZ | Fertig in 25 Tagen 8

---


**Warenkorb** 

Bezeichnung	Menge	QR-Code Webadresse
Abdichter/in EFZ	8	<a href="https://www.berufsberatung.ch/Test-QR">https://www.berufsberatung.ch/Test-QR</a> <a href="http://www.berufsberatung.ch/Webadresse">www.berufsberatung.ch/Webadresse</a>



Produkte Aufträge Anleitung Übersicht alle Karten  0  Bern  59:54  

**Bestellung versendet**




**Herzlichen Dank für Ihre Bestellung.**

Wir haben Ihre Bestellung gespeichert. Sie erhalten in Kürze als Bestätigung eine E-Mail mit allen Details zu Ihrer Bestellung.

Auftragsnummer: A244078 / Bestelldatum: 11.11.2024

Bitte kontrollieren Sie alle in dieser E-Mail stehenden Angaben sorgsam und kontaktieren Sie uns bei Unstimmigkeiten sofort.



### 3.4 Auftragsbestätigung und Bestellung kontrollieren

Eine Bestellbestätigung wird an die E-Mail-Adresse des BIZs in Ihrem Kantonshauptort gesendet. Der Versand an eine andere Adresse ist derzeit technisch nicht möglich. Welche E-Mail-Adresse für Ihren Kanton registriert ist, können Sie im Dokument «Login pro Kanton mit den Mailadressen für die Bestellbestätigungen» nachschlagen, Seite 17

welches Sie unter [www.sdbb.ch/postkarten](http://www.sdbb.ch/postkarten) finden.

Klicken Sie im Bestellportal ganz oben auf den Reiter «Auftrag» und kontrollieren Sie, ob Ihre Bestellung dort sichtbar ist.



Aufträge
Start / Aufträge

**Status**

-

**Niederlassung**

BIZ Bern Demo

**Periode**

Alle Bestellungen

**Bestellt von**

Bern

**Auftragssuche**

🔍

Aufträge	Bestellnummer	Bezeichnung	Bestellt am	Status	Bestellt von
<a href="#">A244078</a>		Ihre Bestellung vom Montag, 11. November 2024	11.11.2024	In Arbeit	Bern
<a href="#">A244068</a>		Votre commande de lundi 11 novembre 2024	11.11.2024	In Arbeit	Bern

Vorherige

1

Nächste